

## 2026 중등 신규임용예정교사 역량강화 직무연수 안내

대구광역시교육연수원

### 연수 개요

구분	내용		
과정명	2026 중등 신규임용예정교사 역량강화 직무연수(56시간)		
연수 기간 (2026. 2. 6.(금) ~ 3. 3.(화))	[과정1]	[집합] 2026. 2. 6.(금), 2. 12.(목)~2. 13.(금), 3일간 20시간	
		[원격] 2026. 2. 6.(금)~3. 3.(화), 26일간 30시간	
	[과정2-1]	임용예정교 설계성찰주간 중 6시간	
	[과정2-2]	[원격] 2026. 2. 12.(목) ~ 3. 3.(화), 19일간 6시간	
연수 장소	[원격] 연수생 자율 [집합] 대구광역시교육연수원 지정강의실 및 임용예정교		
연수 방법	공통	[과정 1]	집합 20시간, 원격 30시간 혼합 연수
	선택 (택 1)	[과정 2-1]	임용예정교 설계성찰주간 참여 시 현장실습 6시간 인정 실습 후 홈페이지 나의 강의실-과제제출에서 확인서 ([덧붙임 4]) 제출
		[과정 2-2]	현장실습 불가 시 원격 강의로 6시간 인정
대상 및 인원	공·사립 중등 신규임용예정교사 전원		
연수 방법	집합 및 원격 콘텐츠 연수, [덧붙임 1] 참조		

### 수강 신청

구분	내용
신청 기한	2026학년도 합격자 발표 ~ 2. 6.(금) 8:00까지(공통 [과정1]만 우선 신청) ※ 선택과정 신청 추후 안내
대상	공공·사립 중등 신규임용예정교사 전원
회원 가입 및 수강 신청	대구광역시교육연수원 홈페이지( <a href="http://edu.deti.or.kr">http://edu.deti.or.kr</a> ), [덧붙임 2] 참조
문의처	교육연구사 구소령(☎053-231-1030)
기타사항	대구광역시교육연수원 홈페이지에서 개별로 신청

## □ 과정별 연수 내용

구분	과정	기간	방법	시수	내용
공통	1	2. 6.(금)~ 3. 3.(화)	혼합	50시간	집합 20시간, 원격 30시간 혼합 연수 [덧붙임 1] 참조
선택 (택1)	2-1	임용예정교 설계성찰주간	집합	6시간	- 임용예정교 설계성찰주간 참여로 현장실습 6시간 인정(임용예정교 일정 확인 필수 및 6시 간 이상 참여) - 실습 후 홈페이지 나의 강의실-과제제출에 서 확인서([덧붙임 4]) 제출
	2-2	2. 12.(목) ~ 3. 3.(화)	원격	6시간	[과정 2-1] 불가 시 대체 수강(학교 업무(2), 학급 경영(2), 학생 진로 지도(2))

## □ 2026년 신규임용교사 대상 연수(예정)

과정명	대상	방법	시수	연수 기간	수강 신청
현장체험학습 안전요원 직무연수	중등(중·고) 신규임용교사 중 희망자	혼합	15시간	2026년 4월 예정	추후 안내

# 2026 중등 신규임용예정교사 역량강화 직무연수 시간표

## 1. 집합(20시간)

※       은 분반하여 진행

교시 시간 (날짜 (요일))		1		2		3		점심		4		5		6		7	
		09:00~ 09:50		10:00~ 10:50		11:00~ 11:50		12:00~ 12:50		13:00~ 13:50		14:00~ 14:50		15:00~ 15:50		16:00~ 16:50	
2.6. (금)	중등			교원 인사와 복무(윤정호/ 대구과학 고등학교 교감) [대강당]		대구 중등 교육의 방향 및 교직사명감 (박재선/ 중등교육과장) [대강당]		점심시간		교직생활 및 연수 안내 (구소령/ 연수원 교육연구사) [대강당]		교육권 보호 및 교육공동체 이해 (김의성/ 법무법인 지원 피앤피 변호사) [대강당]				교원 단체의 이해 [대강당]	
2.12 (목)	교과	설계와 실습을 통한 교과지도 역량 강화2 (교과 15과목) / 현장아레를 통한 비교과 실무 역량 강화2 (비교과 4과목)						점심 [강의실]	분반	설계와 실습을 통한 교과지도 역량 강화2 (교과 15과목) / 현장아레를 통한 비교과 실무 역량 강화2 (비교과 4과목)							
	국어	김미행(대구국제고 교사)						429	A반	김연진(포산중 수석교사)							
	영어	이슬기(강동고 수석교사)						428		장박은(대구서부고 수석교사)							
	수학	박보영(대구중 수석교사), (보조)이은주(매천중 수석교사)						427		이은주(매천중 수석교사), (보조)박보영(대구중 수석교사)							
	물리	정선민(군위중 수석교사)						404		임정미(서대중 수석교사)							
	화학	전마정(서동중 수석교사)						414		전마정(서동중 수석교사)							
	생물	김보경(합지고 수석교사)						328		김보경(합지고 수석교사)							
	지구과학	이수연(침산중 수석교사)						416		이수연(침산중 수석교사)							
	역사	정은행(포산고 교사)						422		박상숙(경북사대부고 교사)							
	도덕	이희원(와룡중 수석교사)						405		성유경(서동중 교사)							
	지리	김상훈(청구중 교사)						406		김경진(대구국제고 교사)							
	일반사회	박정미(성서고 수석교사)						423	최정미(대곡고 교사)								
	음악	김미행(복현중 수석교사)						417	김미행(복현중 수석교사)								
	체육	이동훈(덕화중 수석교사)						415	강대용(포산중 교사), (보조)이동훈(덕화중 수석교사)				이동훈(덕화중 수석교사)				
	기술	김태우(사수중 수석교사)						421	김태우(사수중 수석교사)								
	정보	김인숙(대구소마고 수석교사)						329	김인숙(대구소마고 수석교사)								
	전기	이남경(대구하이텍고 수석교사)						419	B반	이남경(대구하이텍고 수석교사)							
	기계	고경열(대구공고 수석교사)						420		고경열(대구공고 수석교사)							
	보건	서현주(대구팔달초 교사)						425		서현주(대구팔달초 교사)							
	사서	김승수(대곡중 교사)						418		김다정(대구동중 교사)				김선애(사지고 교사)			
	정물	강혜영(남부위센터 교사)						426		최미정(일서초 교사)							
	영양	신은경 (교육복지과 장학사)		박나영 (대구대청초 영양교사)		김상미 (대구고산초 영양교사)		424		민선애(대구고산초 영양교사)							
2.13 (금)	중등	학생 생활교육 유형별 지도 방법 (임민식/침산중 교사) A반 [중강당]				나이스 및 공문서 작성 (류진현/경신고 교사) A반 [중강당]				점심시간	2026 대구미래교육 (강은희/ 대구시 교육감) [대강당]	교원공제회와 함께하는 문화예술감성체험 [대강당]					
		나이스 및 공문서 작성 (류진현/경신고 교사) B반 [연리지홀]				학생 생활교육 유형별 지도 방법 (임민식/침산중 교사) B반 [연리지홀]											
2. 23. (월)~ 3. 3. (화)	중등	[과정2-1] 현장실습 6시간 인정(임용교 설계성찰주간 6시간 이상 참여)															
		[과정2-2] 원격 강의로 현장실습 6시간 대체(2026. 2. 23.(월) ~ 3. 3.(화), 원격 강의 참고)															

※ [개강식] 2026. 2. 6.(금) 10:00, 9:40까지 연수생 대강당 입장 완료 [수료식] 2026. 2. 13.(금) 16:50~17:00

## 2. 원격(30시간)

연번	과목명	시간	비고
-공통- (30)	IB 프로그램의 이해	2	콘텐츠
	기후변화 대응 환경교육	2	
	학교폭력 사안 처리 및 실제	2	
	학교안전사고 예방 및 대처	2	
	장애이해교육	2	
	첫 만남 프로젝트	2	
	지속가능한 가족공동체 교육	1	
	아동학대예방	2	
	성희롱 성폭력 예방교육	2	
	다양성을 존중하는 다문화교육 특수	2	
	학부모 상담과 교사 소진	1	
	장학과 수업 나눔의 이해	2	
	자기수업컨설팅 전략	2	
	디지털미디어 문해교육	2	
	AI 기반 수업 도구 활용	2	
	하이터치 하이테크 교육의 이해	2	
-선택- [과정 2-2] (6)	[과정2-2] 신규교사의 학교 알기	2	현장실습인 [2-1] 과정의 대체
	[과정2-2] 신학기가 두렵지 않은 학급 경영	2	
	[과정2-2] 학생부 기재 요령 및 진로지도	2	
총 계		36	공통(30시간) 선택(6시간)

※ 원격콘텐츠 교과진도를 100% 미충족 시 연수 미이수 처리됨

## 대구광역시교육연수원 회원가입 및 수강신청 안내

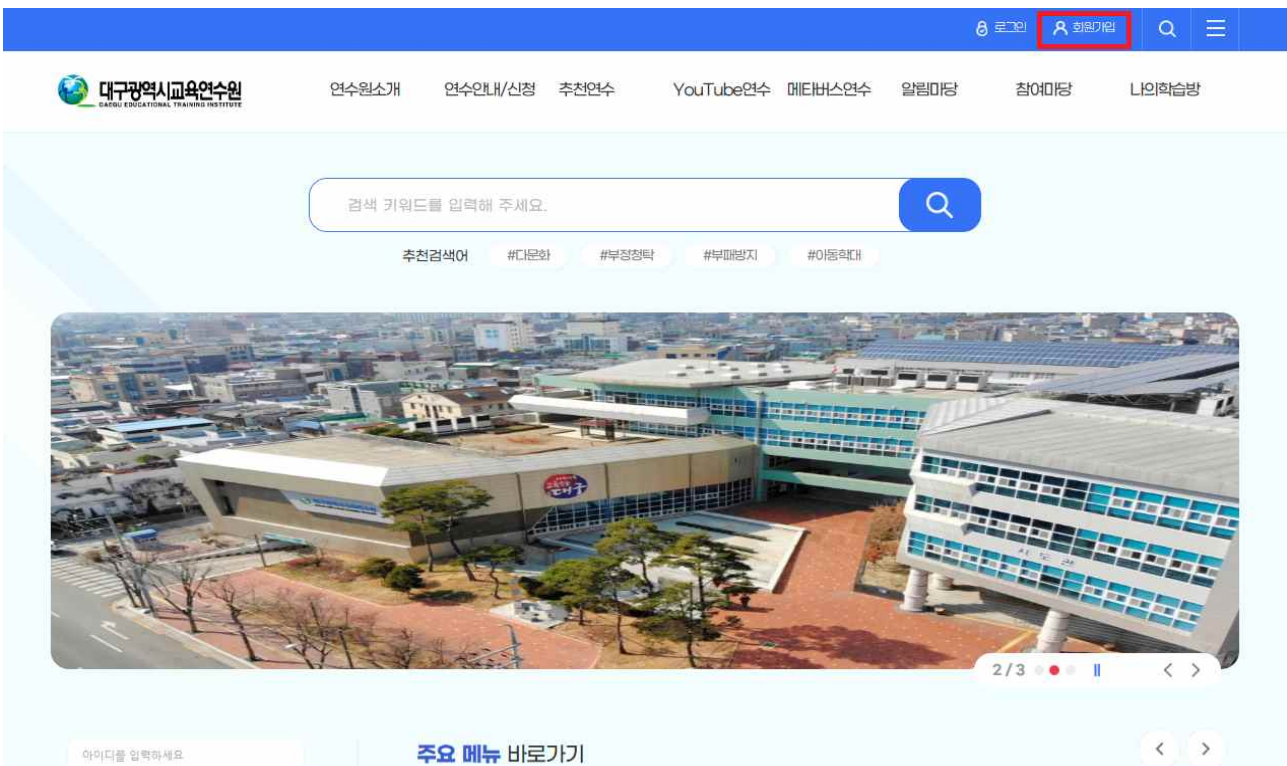
### 회원가입(요약)

대구광역시교육연수원 홈페이지 주소 - <http://edu.deti.or.kr>

1. 대구광역시교육연수원 홈페이지에서 '회원가입' 또는 'JOIN'을 클릭합니다.
2. 회원가입 절차는 [본인인증 > 약관동의 > 정보입력 > 가입완료]입니다.
3. [휴대폰 인증하기] 또는 [아이핀 인증하기]를 선택하여 실명인증을 합니다.
  - 가. [휴대폰인증] 선택 인증
    - 1) 통신사 선택 후 이름, 생년월일, 휴대폰번호, 보안숫자를 입력합니다.
    - 2) 휴대폰으로 전송된 [인증번호]를 화면에 입력하여 인증합니다.
  - 나. [아이핀(I-PIN)인증] 선택 인증
    - [회원가입여부확인 > 미가입 > 아이핀 인증] 순으로 인증합니다.

### I/ 회원가입 방법 ※ 원활한 회원 가입을 위해 필독해주시기 바랍니다.

1. 대구광역시교육연수원 홈페이지에서 **회원가입**을 클릭합니다.



## 2. 휴대폰인증 또는 아이핀(I-PIN)인증을 선택하여 실명인증을 합니다.

### 회원가입

step 1  
본인인증

 > 

step 2  
약관동의

 > 


step 3  
정보입력

 > 

step 4  
가입완료


#### 본인인증

- 타인의 주민등록번호를 부정 사용할 경우 주민등록법에 의거 3년 이하의 징역 또는 1천만원 이하의 벌금이 부과될 수 있습니다.
- 14세 미만은 회원 가입을 할 수 없습니다.
- 본인 확인을 위해 다음의 방법 중 한 가지를 선택하여 인증을 진행해주세요.



**휴대전화**  
본인 명의의 휴대전화로  
인증 후 가입하실 수 있습니다.

인증하기



**아이핀 인증**  
발급받은 본인명의 아이핀이 있을  
경우  
아이핀 인증 후  
가입하실 수 있습니다.

인증하기

### 가. <아이핀 인증하기> 선택 시

- 1) 신규발급 후 또는 기존에 발급받은 아이핀 ID, 비밀번호와 문자 입력 후 '확인' 클릭

인터넷주민번호대체수단

 **아이핀**

 **나이스아이핀**  
NICE 본인인증

#### 메인 화면

아이핀 ID

비밀번호

문자입력

확인

아이디, 비밀번호 입력이 필요없이  
나이스 아이핀 앱으로 간편하게 인증

간편인증 하기



신규발급



ID/비밀번호찾기



아이핀관리



MyPIN 관리

이용약관

개인정보처리방침

홈페이지

고객센터

닫기

## 나. <휴대폰 인증하기> 선택 시

1) 통신사 선택 후 이름, 생년월일, 휴대폰번호, 보안숫자를 입력합니다.

The left screenshot shows the '이름 줄어든 통신사를 선택 하세요.' (Select a carrier with a shortened name) screen. It features logos for SK telecom, kt, LGU+, and 알뜰폰. Below the logos, there is a list of carriers: SKT, KT, LGU+, and 알뜰폰. The right screenshot shows the '휴대폰본인확인(문자)' (Mobile Phone Self-Authentication (Text)) screen. It includes a 'PASS인증서' (PASS Certificate) promotion, a '연말정산, 쉽고 빠르게 PASS!' (Year-end tax settlement, easy and fast PASS!) message, and a 'PASS인증서 이용하고 경품 받자!' (Use PASS certificate and win a prize!) message. The form fields include '이름' (Name), '생년월일' (Date of Birth), '휴대폰번호' (Mobile Phone Number), and '보안숫자' (Security Number). There are also checkboxes for '약관동의' (Terms of Service) and '약관동의' (Terms of Service). A '확인' (Confirm) button is at the bottom right.

2) 휴대폰으로 전송된 [인증번호]를 화면에 입력하여 인증합니다.

The screenshot shows the '인증번호' (Authentication Number) input field. The field contains the number '0657'. Below the field, there is a '확인' (Confirm) button. A message below the button says: '휴대폰번호만 입력하면 간편하게 본인확인 가능합니다.' (You can easily verify your identity by entering only your mobile phone number.) At the bottom, there is a footer with the text: '개인정보처리방침 | SSL 인증서 표시 | 고객센터' (Privacy Policy | SSL Certificate Display | Customer Service).



3. 인증이 끝나면 약관동의 창에서 **동의함**을 선택 후 **회원가입** 버튼을 클릭합니다.

### 회원가입

step 1  
본인인증

step 2  
약관동의

step 3  
정보입력

step 4  
가입완료

이용약관

① "게시물"이라 함은 "회원"이 "서비스"를 이용함에 있어 "서비스"상에 게시한 부록, 문자, 음성, 음향, 화상, 동영상 등의 정보 형태의 글, 사진, 동영상 및 각종 파일과 링크 등을 의미합니다.

**제3조 (이용계약 체결)**

① 이용계약은 회원이 되고자 하는 자(이하 "가입신청자")가 약관의 내용에 대하여 동의를 한 다음 회원가입을 함으로써 체결됩니다.

② 제1항에 따른 신청에 있어 전문기관을 통한 본인인증을 요청할 수 있습니다.

③ 통합교육연수시스템 운영기관에서는 기술상 또는 업무상 문제가 있는 경우에는 이를 가입신청자에게 알리고 승낙을 유보할 수 있습니다.

④ 통합교육연수시스템 운영기관에서 회원의 본인 확인을 위하여 필요한 본인인증을 요청할 수 있습니다.

이용약관에 동의하십니까?  
(필수항목) ☒ 동의함 ☐ 동의하지 않음

개인정보 수집 및 이용에 대한 동의

통합교육연수시스템 운영을 위해 수집한 개인정보는 다음의 목적을 위해 활용하며, 자세한 사항은 본 사이트의 개인정보 처리방침을 참고하시기 바랍니다.

**[개인정보의 수집·이용 목적]**

- 연수생: 통합교육연수시스템 연수 운영 및 연수생정보 처리  
- 강사: 통합교육연수시스템 연수 운영 및 강사료 지급

**[개인정보 수집 항목]**

- 연수생: (필수항목) 성명, 기관명, 생년월일, 성별, 직급, 핸드폰번호, 전화번호, 이메일 (선택항목) 나이스번호, 계좌번호  
- 강사: (필수항목) 성명, 생년월일, 성별, 직급, 핸드폰번호, 전화번호, 이메일 (선택항목) 나이스번호, 계좌번호

이용약관에 동의하십니까?  
(필수항목) ☒ 동의함 ☐ 동의하지 않음

개인정보 제3자 제공에 대한 동의

**[개인정보를 제공받는 자의 개인정보 이용 목적]**  
이수실적 처리

**[제공하는 개인정보의 항목]**  
성명, ID, 생년월일, 나이스개인번호, 과정정보, 이수정보, 성적(완산점수)

**[동의 거부 및 불이익]**  
귀하는 개인정보 수집·이용에 대한 동의를 거부할 권리가 있으나 동의 거부 시 일부 서비스가 제한될 수 있습니다.

개인정보 제3자 제공에 동의하십니까?  
(선택항목) ☒ 동의함 ☐ 동의하지 않음

☒ 모든 약관에 동의합니다.

회원가입

취소



4. 회원정보를 입력(**빨간 \*** 은 필수사항) 후 가입 완료가 됩니다.      \*본인 계좌번호 입력 필수

기본정보 입력 \*는 필수입력 항목입니다.

* 아이디	<input type="text"/>	중복확인
※ 띄어쓰기 없이 영/숫자로 6~20자까지 가능합니다.		
* 비밀번호	<input type="password"/>	
※ 비밀번호는 영문, 숫자, 특수문자(사용가능 특수문자 !@#\$%^*) 조합으로 하되, 영문은 2자 이상 으로 만드셔야 합니다. ex) 비밀번호는 abc, 123, 678 등 연속된 영문이나 숫자로 사용하실 수 없습니다. 비밀번호는 a!b@0486! 와 같이 영문 + 숫자 + 특수문자(사용가능 특수문자 !@#\$%^*) 조합으로 입력하셔야 합니다. 비밀번호는 아이디나 생년월일 전화번호가 들어있으면 안됩니다. ※ 변경할 비밀번호는 최소 9자리 이상 40자 이하 로 입력하여 주십시오.		
* 비밀번호확인	<input type="password"/>	
※ 비밀번호를 한번 더 입력하세요.		
* 이메일	<input type="text"/> @ <input type="text"/> 직접입력 <input type="text"/> 직접입력 ▼	
※ 정확하게 기입해 주시기 바랍니다.ex)ABC@traning.com		
전화번호	<input type="text"/> 숫자만 입력 (예 : 021234567)	
주소	<input type="text"/>	우편번호검색
<input type="text"/>		
<input type="text"/>		
메시지수신	<input checked="" type="radio"/> 수신할 <input type="radio"/> 수신안할 ※ 메시지 수신동의를 하지 않을 경우 과정진행 (수강신청, 학습관련) 관련정보를 제공받지 못할 수 있습니다.	
이메일수신	<input checked="" type="radio"/> 수신할 <input type="radio"/> 수신안할	

5. 화면 상단의 기본정보 입력 화면에서 필수 항목(\*)들을 입력합니다.

**SMS 수신에서 수신함을 클릭합니다.**

**(수신동의를 하지 않을 경우 연수 관련 안내 정보를 제공받지 못함)**

6. 화면 하단의 기관정보 입력에서는 교육대상자 구분은 **중등교사**, 소속기관명과 근무기관명은 **근무기관검색** 버튼, 직급명은 **직급검색** 버튼, 직위명은 **직위검색** 버튼을 눌러서 입력합니다.

가. 나이스 정보 전송 : **동의안함** 클릭하여 가입, 추후 발령 받아 나이스 번호 받으면 동의로 변경

나. 근무기관명 : 임용예정교사는 현재 근무하고 있는 기관이 없으므로 **‘대구-기타’** 검색 후 **‘대구-기타학교’** 선택

다. 직급명 : 검색란에 **‘신규교사임용예정자’** 입력 후 **‘검색’** 버튼 클릭 ⇒ **‘신규교사임용예정자’** 선택

직급 검색

×

신규교사임용예정자

검색

전체목록 17개 페이지 1 / 1

10개

직급코드	공무관구명	직종	직급	직명	직급명
06728	행정부북가공무원				신규교사임용예정자

라. 직위명 : 검색란에 ‘교사’ 입력 후 ‘검색’버튼 클릭 ⇒ ‘교사(중등)’ 선택

7. 모든 항목을 입력하신 후 화면 마지막의 **회원가입** 버튼을 클릭합니다.

소속정보 \*는 필수입력 항목입니다.

!

회원 분류 선택

공공기관 소속이 아니거나 소속기관이 없을 경우 일반국민을 선택해 주세요.

교원 공무원, 공무원, 학교직원, 강사

일반국민

세부 분류 선택

분류 찾기

나이스 정보 전송

동의함

동의안함

※ 이수결과를 시도교육청 나이스로 전송함을 동의하십니까?

※ 동의 대상자는 17개 시도교육청 소속 교원 교육전문직, 공무원에 한합니다.

근무기관명

대구광역시교육청 대구-기타학교

근무기관검색

※ 부서명 또는 기관명으로 검색한 후 근무기관명(부서)를 선택하세요.

※ 기관명이 소속부서인 경우 해당 기관명을 선택 예)기관장, 초등학교 등

직급명

신규교사임용예정자

직급검색

※ 직급명 검색 후 존재하지 않을 시, 일반인으로 검색 후 추가해 주시기 바랍니다.

직위명

직위검색

직위초기화

※ 직위명 검색 후 존재하지 않을 시, 기타로 검색 후 추가해 주시기 바랍니다.

회원가입

취소

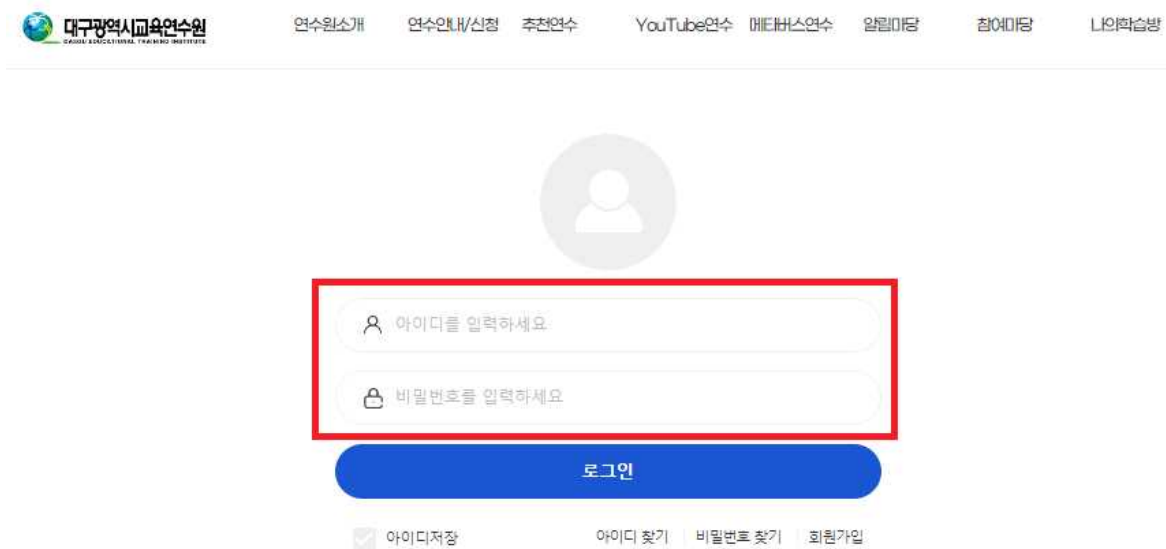
- 11 -

## II/ 수강신청 방법

1. 대구광역시교육연수원 홈페이지(<http://edu.deti.or.kr>)에 접속 후 화면 상단의 로그인 버튼을 클릭합니다.



2. 회원 가입 시 입력한 아이디와 비밀번호를 입력한 후, 로그인 버튼을 클릭합니다.



3. 로그인 후 수강 신청 버튼을 클릭합니다.



4. 과정 명에 “신규”를 입력 하고 검색 버튼을 클릭합니다.

5. 과정명 『2026 신규임용예정교사 역량강화 직무연수』의 **학교급(중등/중특)**을 잘 확인하고 신청하기 버튼을 클릭합니다.

6. 유의사항 동의에 동의함 체크 후 신청 버튼 클릭

7. ‘과정 수강 신청이 완료되었습니다’ 라는 확인 메시지 후, 신청 완료 화면을 확인할 수 있습니다.

※ 원격 연수 콘텐츠(30시간)는 과정 담당자의 승인 후,

2026. 2. 6.(금)부터 [홈페이지 메뉴-나의 학습방-수강과정]에서 수강하실 수 있습니다.

## 연수 장소, 교통, 주차 안내

### I/ 연수 장소 및 교통 안내

○ (우)42651 대구광역시 달서구 당산로 121 대구광역시교육연수원(구 감삼중학교 위치)



- 청아관 : 대강당(1층), 중강당(2층), 대강의실(3~4층), 중강의실(3~4층) 등
- 사도관 : 중강의실(2~4층), 소강의실(3~4층), 컴퓨터실(3층), 분임토의실(2~4층), 동아리실(2층) 등
- 청명관 : 원장실(2층), 총무부(2층), 기획부(3층), 연수부(3층), 소강의실(4층)

○ 시설 안내 영상 참조(360도 파노라마 가능) : <https://youtu.be/LI4O6H7dh0Y>

## II/ 교통 및 주차 안내

### 교통편

- 시내버스 이용
  - 대구교육연수원 앞 : 156, 356, 726, 750, 달서 4-1번
  - 대구교육연수원 건너 : 156, 356, 726, 750, 달서4
- 지하철 이용
  - 1호선 서부정류장역 1번 출구건너편(서부정류장 1번 정류장) ⇒ 726, 750 (10분 소요)
  - 2호선 두류역 3번 출구(달성고 앞) ⇒ 156, 356, 달서4-1 (10분 소요)
  - 2호선 감삼역 2번 출구에서 850m 도보(10분 소요) 이동
  - 3호선 이용 시 청라언덕역에서 2호선으로 환승하거나 명덕역에서 1호선으로 환승
- KTX(동대구역) 이용
  - 1호선 서부정류장역 1번 출구건너편(서부정류장 1번 정류장) ⇒ 726, 750 (10분 소요)
- 고속도로 이용
  - 서대구IC ⇒ '남대구, 성서'방면으로 좌측방향 ⇒ 3.21km 이동 ⇒ 성서IC에서 '시청, 죽전동'방면으로 우측방향 ⇒ 달구벌대로를 따라 2.95km 이동 ⇒ 감삼네거리에서 '동본리네거리, 두류시장'방면으로 우회전 ⇒ 당산로를 따라 757m이동 ⇒ 대구광역시교육연수원

### 주차 방법

- 지상주차장은 강사전용입니다.  
지하주차장은 유료(1일 최대 3,000원)로 이용하는 공간이니 유의하십시오.
- 주차 공간이 협소하여 가급적 대중교통 이용 바랍니다.
- 연수원 건물로 들어오거나 나갈 때 좌회전이 되지 않습니다.

### 주차요금 감면 안내

- 대상: 경차, 친환경차, 장애인, 다자녀 등
- 제출서류: 신분증과 관련 서류

경차 - 증빙서류 불필요	친환경 - 자동차등록증
장애인 - 장애인등록증	다자녀 - 가족관계증명서

- ※ 임산부 탑승 차량 주차요금 면제
- 제출처: 청명관 2층 204호(총무팀), 연수 시작 전 사전 등록
- 문의: 053-231-1045



[덧붙임4]

## 현 장 실 습 확 인 서

연수과정명 : 2026 중등 신규임용예정교사 역량강화 직무연수

소 속 :

연 수 번 호 : 미기재

성 명 :

상기 본인은 다음과 같이 현장실습 이수를 신고합니다.

1. 현장실습 내용: 설계성찰주간 참여

2. 실습 시간

○ 20 년 월 일 00:00 부터

○ 20 년 월 일 00:00 까지 ( 6 시간)

20 년 월 일

신고인 : 직위(직급) 성명 (인)

위의 사실을 확인함

확인자 : 교장(감) 성명 (인)

\* 수강자 제출: 대구교육연수원 홈페이지, 나의 학습방 [수강과정] - [학습과제제출]

대구광역시교육연수원장 귀하